



ANÁLISIS DE HERRAMIENTAS COLABORATIVAS



David Alcubierre, Ana Rodera y
Francesca Cañas

[The TooLAB](#) by [The Project](#)




Análisis de Herramientas Colaborativas:
Dropbox por [David Alcubierre, Ana Rodera y Francesca Cañas](#) se encuentra bajo una Licencia [Creative Commons Reconocimiento-NoComercial-CompartirIgual 3.0 Unported](#)














Análisis de Herramientas Colaborativas: Dropbox por [David Alcubierre](#), [Ana Rodera](#) y [Francesca Cañas](#) se encuentra bajo una Licencia [Creative Commons Reconocimiento-NoComercial-CompartirIgual 3.0 Unported](#)

Herramienta colaborativa	Google sites 	
Definición	<ul style="list-style-type: none">Se trata de una aplicación online que nos permite construir páginas web de forma sencilla. Podemos trabajar con archivos y crear páginas de diferentes tipos (estáticas, con contenido dinámico a través de la inserción de Widgets, listados de cosas,...). Permite la publicación en privados y en público.	
Tipo de aplicación	CMS	
Tags	cms, gestión de contenidos, publicación, site, web	
Idioma	Varios idiomas (español incluido)	
Extensiones navegadores	No hay	
Posibilidades	<ul style="list-style-type: none">Permite crear páginas web públicas y permite crear páginas web restringidas (intranet)Se puede usar como repositorio de archivos (con versionado)Puede usarse como blog mediante el tipo de página “Anuncios”Permite la creación de listas ordenablesPermite la inserción de elementos de Google y de terceros, widgets de todo tipo: Google Calendar, Google Docs, Google Maps, Yammer, Twitter,...Puede usarse como centro de operaciones para la gestión de proyectos.Puede usarse como wiki	








Análisis de Herramientas Colaborativas: Dropbox por [David Alcubierre](#), [Ana Roderá](#) y [Francesca Cañas](#) se encuentra bajo una Licencia [Creative Commons Reconocimiento-NoComercial-CompartirIgual 3.0 Unported](#)

Usos	<ul style="list-style-type: none">• Google sites in the classroom (inglés)• Creating intranets using Google Sites (inglés)	
Vídeos	<div style="display: flex; justify-content: space-around; align-items: center;"><div data-bbox="741 427 1037 687"><p>VIDEO 1 Crear sitios web con Google Sites</p></div><div data-bbox="1093 427 1388 687"><p>VIDEO 2 Google sites for educators (inglés)</p></div><div data-bbox="1435 427 1731 687"><p>VIDEO 3 Google sites tour (inglés)</p></div></div>	
Documentos	<ul style="list-style-type: none">• Manual Google sites (español)• Google sites como herramienta educativa (español)	
Presentaciones	<div style="display: flex; justify-content: space-around; align-items: center;"><div data-bbox="703 911 797 1002"><p>Tutorial Google Sites</p></div><div data-bbox="1111 919 1205 1010"><p>Ejemplos</p></div></div>	



Análisis de Herramientas Colaborativas: Dropbox por [David Alcubierre](#), [Ana Roderá](#) y [Francesca Cañas](#) se encuentra bajo una Licencia [Creative Commons Reconocimiento-NoComercial-CompartirIgual 3.0 Unported](#)

Pros+Cons	<table border="1"><tr><td>PROS+++<ul style="list-style-type: none">• Permite crear publicar páginas en internet en privado o en público• Es de Google, eso hace que sea muy fácil integrar otros servicios de Google en Google Sites• Dispone de multitud de plantillas• La estructura se puede personalizar (sidebar, header, footer,...)</td><td>CONS---<ul style="list-style-type: none">• No es sencillo sacarle el máximo partido, tiene una curva de aprendizaje un tanto elevada• Es necesario disponer de una cuenta Google (Gmail o Google account)• No tiene extensiones para navegador• No tiene app para móvil, aunque dispone de plantillas para móvil• No permite la edición de páginas por parte de dos usuarios al mismo tiempo</td></tr></table>	PROS+++ <ul style="list-style-type: none">• Permite crear publicar páginas en internet en privado o en público• Es de Google, eso hace que sea muy fácil integrar otros servicios de Google en Google Sites• Dispone de multitud de plantillas• La estructura se puede personalizar (sidebar, header, footer,...)	CONS--- <ul style="list-style-type: none">• No es sencillo sacarle el máximo partido, tiene una curva de aprendizaje un tanto elevada• Es necesario disponer de una cuenta Google (Gmail o Google account)• No tiene extensiones para navegador• No tiene app para móvil, aunque dispone de plantillas para móvil• No permite la edición de páginas por parte de dos usuarios al mismo tiempo	
PROS+++ <ul style="list-style-type: none">• Permite crear publicar páginas en internet en privado o en público• Es de Google, eso hace que sea muy fácil integrar otros servicios de Google en Google Sites• Dispone de multitud de plantillas• La estructura se puede personalizar (sidebar, header, footer,...)	CONS--- <ul style="list-style-type: none">• No es sencillo sacarle el máximo partido, tiene una curva de aprendizaje un tanto elevada• Es necesario disponer de una cuenta Google (Gmail o Google account)• No tiene extensiones para navegador• No tiene app para móvil, aunque dispone de plantillas para móvil• No permite la edición de páginas por parte de dos usuarios al mismo tiempo			
Herramientas similares	<ul style="list-style-type: none">• Wikispaces• Zoho wiki• PBWorks			
Versión gratuita	Sí, es gratuita.			
Primeros pasos	<ol style="list-style-type: none">1. Google sites tour2. How to create a Google site			
Más información	<ul style="list-style-type: none">• Google Sites Help• Google Sites Forum Support			



Análisis de Herramientas Colaborativas: Dropbox por [David Alcubierre, Ana Roderer y Francesca Cañas](#) se encuentra bajo una Licencia [Creative Commons Reconocimiento-NoComercial-CompartirIgual 3.0 Unported](#)



[@kedume](#)

Licenciado en Ingeniería Industrial por la UPC. Su trayectoria profesional ha ido variando entre varios sectores relacionados con internet: e-learning (UOC), innovación (Infonomía) y consultoría socialmedia (RocaSalvatella). Ha sido blogger profesional en WeblogsSL, escribiendo en Vidaextra.com, Vayatele.com o Tecnologiapyme.com y en blogs para empresas como Telefónica. También realiza formación en temas relacionados con tecnología web (UOC) y con socialmedia (INSA e INESDI).

Su nickname en la red es Kedume y en la actualidad emprende proyecto personal de consultoría socialmedia para pymes en Skolti.



[@arodera](#)

Licenciada en Psicopedagogía y diplomada en Magisterio. Máster en Aplicación de las Nuevas Tecnologías en la Educación y Postgrados en Programas para el Aprendizaje y Nuevos Entornos de Formación. Durante los últimos años ha compaginado su trabajo como técnica de investigación en la UOC con la formación del profesorado sobre el uso educativo de las herramientas de la web social.

Actualmente se encuentra disfrutando de una estancia predoctoral en el Educational Technology Service (ETS) de la UC Berkeley (California).



[@francescabcn](#)

Licenciada en Humanidades y Master en Sociedad de la Información y el Conocimiento, durante los últimos cuatro años ha participado en proyectos de comunidades virtuales sanitarias, aplicaciones tecnológicas orientadas a la gestión del conocimiento y optimización de circuitos de calidad.

Actualmente realiza su tesis doctoral, sobre comunidades virtuales en el entorno sanitario, en la Universidad de Lleida y trabaja como consultora en FrancescaBcn y The Project.

Si desea hacer cualquier consulta sobre esta herramienta o cualquier otra que considere de utilidad para el trabajo colaborativo, recuerde que puede realizarla en el blog de The ToolLAB, un laboratorio de análisis de herramientas online que forma parte de la red de conocimiento de The Project: <http://theproject.ws>

Barcelona & Berkeley, Septiembre 2011